

TỔNG HỢP BÀI TẬP TIẾNG ANH LỚP 2 THEO CHỦ ĐỀ

CHỦ ĐỀ GIA ĐÌNH

Part 1:

Câu 1: Chọn các từ để điền vào chỗ trống hợp lý.

Uncle	Family	Sister	Eight	Daughter	Grandma
Father	Table	Nine	Mother	Eggs	Map
Ruler	Yellow	Old	Pink	Aunt	Grandpa
.....	gia đình			bố
.....	anh, em trai			cháu trai
.....	cháu gái			mẹ
.....	cô, dì			chú
.....	bà			ông
.....	số 9				

Câu 2: Hoàn thành các câu sau.

- What is your name? My n....me is
- Who is this? This isy mo...her.
- Who is he? This is my fath..r.
- What is this? This is my p...n

Câu 3: Nối từ tiếng Anh ở cột A với nghĩa tiếng Việt ở cột B

A	B
1. My aunt	a. mẹ của em
2. My father	b. bố của em
3. My mother	c. cô của em
4. My family	d. em trai của em
5. My brother	e. gia đình của em

Câu 4: Đặt câu theo mẫu rồi dịch sang tiếng Việt

- This/ mother: This is my mother: Đây là mẹ của em.

2. This/ father _____
3. This/ brother _____
4. This/family _____

Part 2:

Bài 1: Hãy điền một chữ cái thích hợp vào chỗ chấm để tạo thành từ có nghĩa:

- | | |
|--------------|-------------|
| 1. bro.....r | 4. Fa...her |
| 2. mo....her | 5. a...nt |
| 3. n...me | 6. s....n |

Bài 2: Hoàn thành các câu sau và dịch sang tiếng Việt

1. What.....your name?
2. My.....is Quynh Anh.
3. Howyou?
4. I.....fine. Thank you.
5. What.....this?
6. This is.....mother.

Bài 3: Sắp xếp lại các câu sau:

1. name/ your/ What/ is?
.....
2. Nam / is / My / name.
.....
3. is / this / What?
.....
4. pen / It / a / is.
.....

Bài 4: Dịch các câu sau sang tiếng Anh.

1. Tên của bạn là gì? Tên của mình là Quỳnh Anh

.....

2. Đây là ai? Đây là bố và mẹ của mình.

.....

CHỦ ĐỀ ĐỒ VẬT, CON VẬT

Part 1:

Bài 1: Điền chữ cái còn thiếu vào các từ sau.

_ pple

_ at

o_topus

tw_

c_ock

_ ook

f_sh

d_or

p_ncil






t_ble

t_n

Bài 2: Em hãy nhìn vào tranh và viết câu hoàn chỉnh.



1. It is an apple



Bài 3: Nối từ tiếng Anh ở cột A với nghĩa tiếng Việt ở cột B.

A	B	A	B
fish	quả trứng	board	con khi
egg	con cá	monkey	cái bảng
table	con mèo	elephant	trường học
book	quyển sách	seven	số bảy
cat	cái bàn	school	con voi
desk	cái bàn	panda	con gấu

Part 2:

Bài 1: Điền các từ "a/ an" vào chỗ trống trong câu.







- | | |
|-----------------|------------------|
| 1. octopus | 2. panda |
| 3. monkey | 4. elephant |
| 5. tiger | 6. board |
| 7. fish | 8. egg |
| 9. cat | 10. orange |

Bài 2: Điền các từ cho sẵn vào chỗ trống trong câu.

(is, what, egg, it, an, it)

- | | |
|------------------|-------------------------|
| 1. Whatit? | 2. It is elephant |
| 3.is it? | 4.is a tiger |
| 5. What is.....? | 6. It is an..... |

Bài 3: Trả lời các câu hỏi sau với " Yes, it is/ No, It isn't"

- | | |
|--|---|
| 1. Is it a dog?  | 2. Is it an elephant?  |
| 3. Is it an egg?  | 4. Is it a pen?  |
| 5. Is it a cat?  | 6. Is it a doll?  |

7. Is it a pencil? 

.....

8. Is it an eraser? 

.....

9. Is it a book? 

.....

10. Is it a bag? 

.....

Bài 4: Sắp xếp các từ sau thành câu hoàn chỉnh:

1. Mai/ am/ I/

2. name/ is/ My/ Lara/

3. it/ a / cat/ is?

4. are/ you/ How/ ?

5. Mara/ Goodbye/ ,/

6. fine/ I/ thanks/ am/ , /

7. Nam/ Hi/ ,/

Part 3:



Bài 1: Tìm và đặt các câu sau vào đúng vị trí.









1. This is a book.	4, This is a pencil.	6, This is a bag.
2, This is a bag.	5, This is a ruler.	7, This is a ball.
3, This is a pen .	6, This is a chair.	8, This is an egg.







2

Bài 2: Em hãy nhìn tranh đặt (X) vào câu đúng Và (/) vào câu sai.

1. This is a chair. 	<input type="checkbox"/>	6. This is a pencil. 	<input type="checkbox"/>
---	--------------------------	--	--------------------------

2. This is a dog. 	<input type="checkbox"/>	7. This is an eraser. 	<input type="checkbox"/>
3. This is a ruler. 	<input type="checkbox"/>	8. This is an ant. 	<input type="checkbox"/>
4. This is a doll. 	<input type="checkbox"/>	9. This is a train 	<input type="checkbox"/>
5. This is a pen. 	<input type="checkbox"/>	10. This is a doll. 	<input type="checkbox"/>

Bài 3: Em hãy quan sát tranh và trả lời các câu hỏi sau:

 What is it? It is	 What is it? It is
 Is it a bag? No,	 Is it an apple? Yes,

Cách xác định các ngôi trong tiếng Anh

Ngôi thứ	Đại từ nhân xưng	Nghĩa tiếng Việt
Nhất (người nói)	I	Tôi, mình, cháu, con
	We	Chúng tôi, chúng ta
Hai (Người nghe)	you	Bạn
	you	Các bạn
Ba (Người được nhắc đến)	it	Nó (chỉ vật)
	She	Cô ấy (con gái)
	He	Anh ấy, ông ấy (con trai)
	They	Họ, chúng nó

Cách chia động từ " To Be"

1- Tobe đi kèm các đại từ nhân xưng:

Ngôi thứ	Đại từ nhân xưng	Tobe	Số ít	Số nhiều
Nhất (người nói)	I	Am	✓	
	We	Are		✓
Hai (Người nghe)	you	Are	✓	
	you	Are		✓
Ba (Người được nhắc đến)	it	Is	✓	
	She	Is	✓	
	He	Is	✓	
	They	Are		✓

***Công thức của to be:**

+> S + am/is/ are + Tính từ/ danh từ/
 - > S + am not/ isnot/ are not + Tính từ/ danh từ/
 ? > Is / are + S + Tính từ/ danh từ/ trạng từ.
 - Yes, S + to be.
 - No, S + to be + not.

***Cách viết tắt của to be:**

I am = I'm	He is = he's	They are = they're
She is = she's	It is = it's	You are = you're
Is not = isn't	are not = aren't	am not = am not

2. Đại từ nhân xưng và tính từ sở hữu:

Đại từ nhân xưng làm chủ ngữ trong câu. Nó đứng trước động từ thường hoặc động từ tobe.
 Tính từ sở hữu đứng trước 1 danh từ. Một mình nó không thể làm chủ ngữ được.

Đại từ nhân xưng	Tính từ sở hữu	Nghĩa tiếng Việt của TTSH
I	My	Của tôi, của tớ, của mình
We	Our	Của chúng tôi, của chúng tớ
you	your	Của bạn
you	your	Của các bạn
it	its	Của nó
She	her	Của cô ấy, của chị ấy, của bá ấy
He	his	Của anh ấy, của chú ấy, của bác ấy
They	their	Của họ, của chúng nó

Bài tập 1: Điền " am, is, are" vào các câu sau

1. It a pen.
2. Nam and Bafine.
3. Theynine.
4. IThu.
5. Weengineers.

Bài tập 2: Mỗi câu có 1 lỗi sai, tìm và sửa lỗi:

1. How old is you?
2. I is five years old.
3. My name are Linh.
4. We am fine , thank you.
5. Hanh and I am fine.
6. I are fine, thank you.
7. She are eleven years old.
8. Nam are fine.
9. I am Thanh, and This are Phong.
10. Hoa and Mai is eleven.

Bài tập 2: Mỗi câu có 1 lỗi sai, tìm và sửa lỗi:

1. Is they black pens?
2. They is black books.
3. Are they people tourits?
4. The books and pens isn't green.
5. Are they brown beras teddy?
6. It are a black dog.
7. It is a red hats.

Bài tập 3: Nhìn tranh và trả lời các câu hỏi sau

1. Are they elephats?.....



2. Are they Dogs?




3. Is it an egg?



4. Are they dolls?



5. Are they balls?



Bài tập 4: Đọc câu hỏi và trả lời các câu hỏi sau

1. What are they? (rats)
2. What are they? (wolf)

3. What is it? (teddy bears)
4. Are they robots? (Yes)
5. Are they computers? (No)

CHỦ ĐỀ SỐ ĐẾM

Bài 1: Complete the blanks




t _ _ n ni _ _ e _ _ ive ei _ _ ht si _ _ fo _ _ r _ _ even t _ _ o Th _ _ ee o - e

Bài 2: Count and write number and words.




- _ 6 _ six









Bài 3: Replace the numbers with the correct words then do the maths (Thay hình bằng chữ và làm tính) minus: trừ and: cộng equal: bằng

1.  -  = Ten minus six equals four.

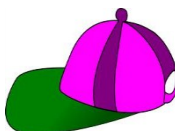
2.  +  =

3.  +  =

4.  +  =

5.  +  =

Bài 4: Put suitable number and word in the blank.



.....

.....

.....

.....

.....

.....